

ASOCIATIA
TRANSCENA

FUNDAȚIA
SENSIBILA

FRONT



ASOCIATIA FEMEILOR
IMPOTRIVA VIOLENTEI
ARTEMIS

INSTITUTUL EST EUROPEAN
DE SAHATA A REPRODUCERII

+aleg

CPE
CENTRUL PARTENERIAT
PENTRU EGALITATE



OFILIA
CENTRA DE DEZVOLTARE CURICULARA
SI STUDII DE GEN



Cât costă o victimă a violenței în familie?

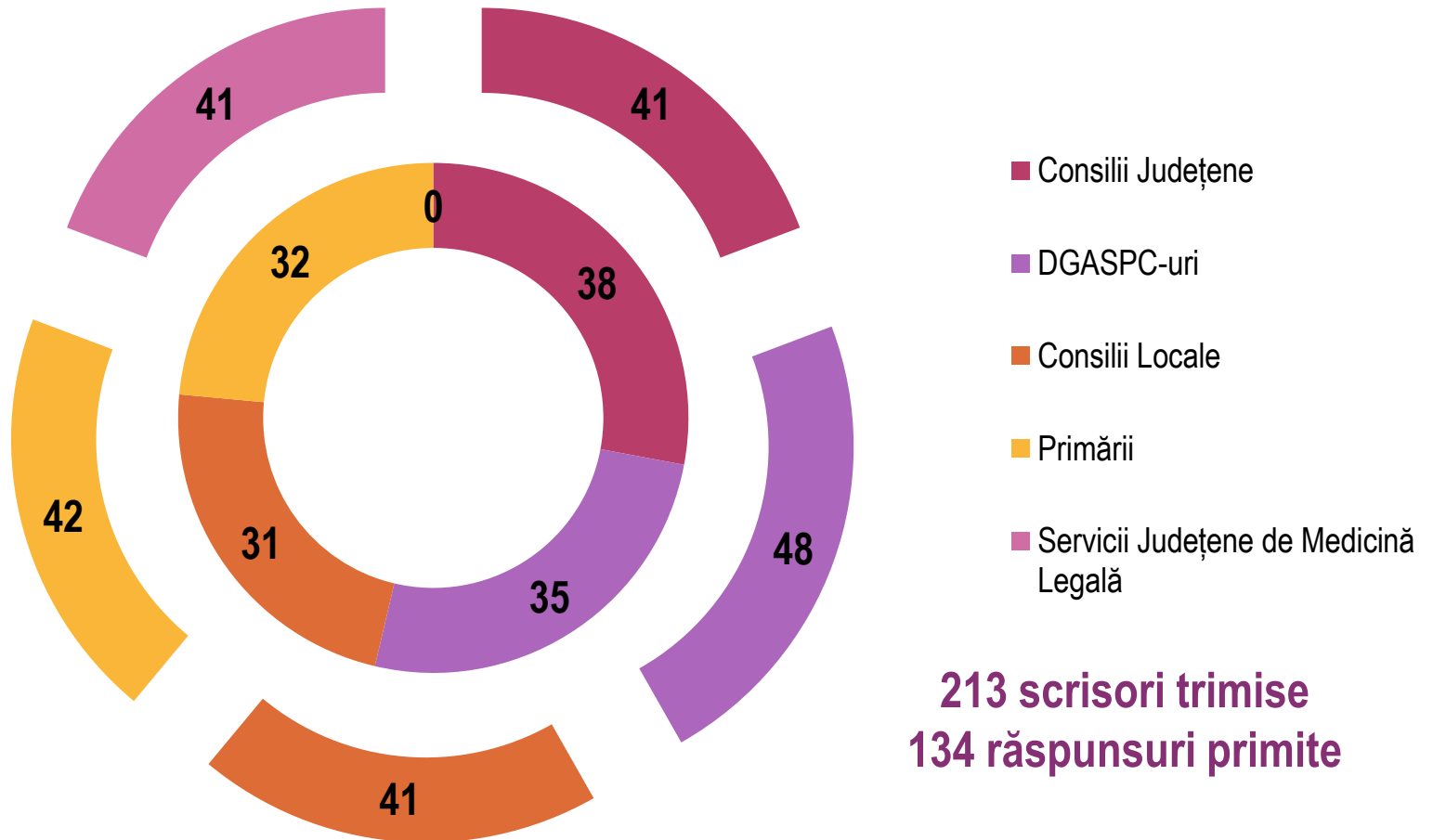
Analiza finanțării
serviciilor publice

- Studiu realizat în cadrul proiectului „**Ordinul de protecție – campanie de advocacy și asistență juridică**”
- Inițiativă a **Asociației Transcena, GRADO și a Asociației Centrul de dezvoltare curriculară și studii de gen – FILIA**
- **Obiectivul studiului** – analiza costurilor serviciilor publice și private pentru victimele violenței în familie și pentru agresorii acestora, în vederea construirii unor argumente de natură economică în favoarea prevenirii fenomenului

”E mai ieftin să previi decât să tratezi”

- **Legea nr. 544/2001** privind liberul acces la informatiile de interes public
- **Legea 217/2003** Republicată
- **HG 1156/2012** privind aprobarea Strategiei nationale pentru prevenirea si combaterea fenomenului violentei in familie pentru perioada 2013-2017 si a Planului operational pentru implementarea Strategiei nationale pentru prevenirea si combaterea fenomenului violentei in familie pentru perioada 2013-2017
- **Legea 273/2006** privind finanțele publice locale

Colectarea datelor



Distribuția pe județe

Răspunsuri
integrale

Alba
Argeș
Bacău
Brăila
Buzău
Caraș-Severin
Dâmbovița
Giurgiu
Gorj
Hunedoara
Iași
Mureș
Sălaj
Suceava
Teleorman
Timiș
Vâlcea
Vrancea

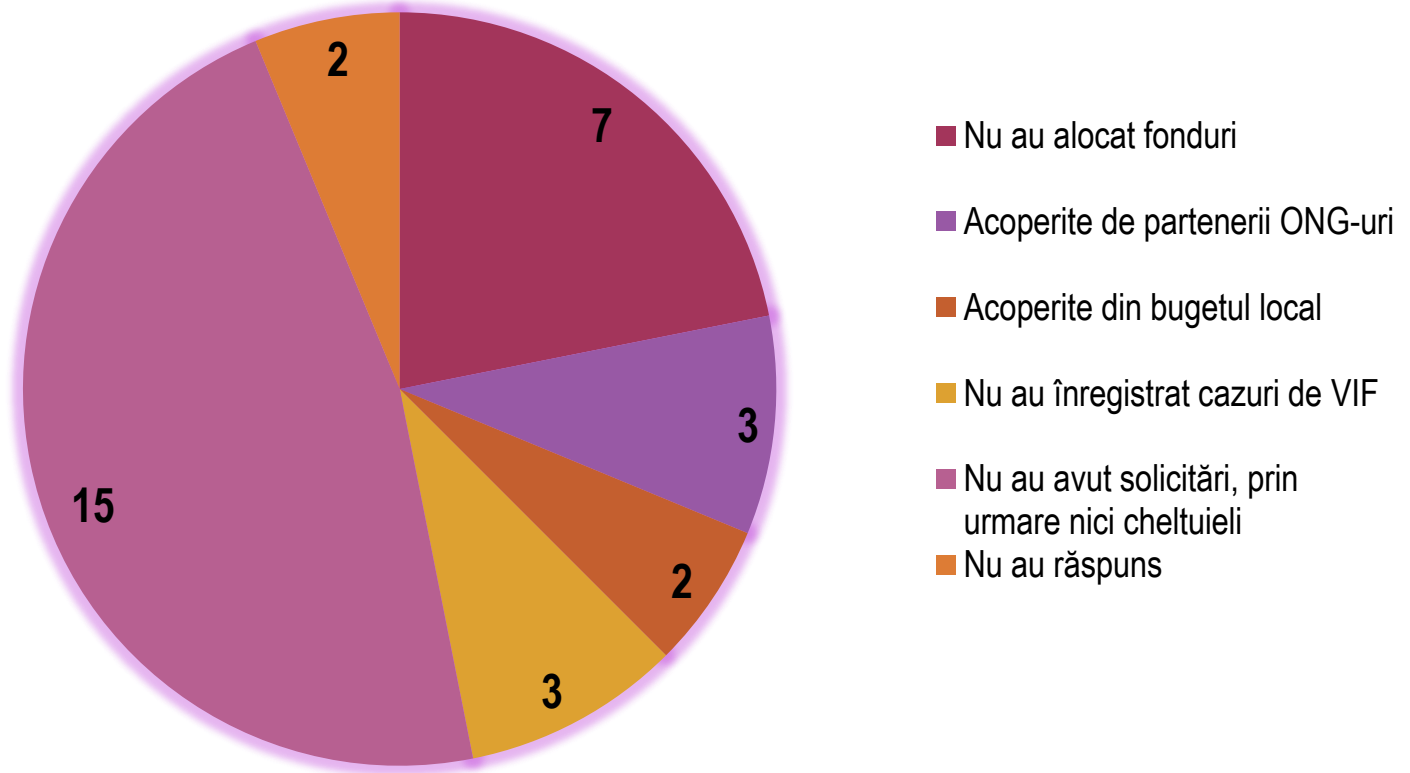
Niciun
răspuns

Ilfov
S6

Situația la nivelul Primăriilor

- **Întrebările adresate**
 - Care au fost costurile totale cu întocmirea actelor juridice acoperite din bugetul Consiliului local pe baza aprobării Primarului, conform art. 13, lit. (h) din legea 217 / 2003 Republicată privind Prevenirea și combaterea violentei în familie în anul 2013
 - Care au fost costurile totale pentru certificate medico – legale acoperite din bugetul Consiliului local pe baza aprobării Primarului, conform art. 13, lit. (h) din legea 217 / 2003 Republicată privind Prevenirea și combaterea violentei în familie în anul 2013
 - Care este procedura pentru obținerea banilor de către victime.
- *Analiza a fost realizată pe baza celor 32 de răspunsuri primite*

Distribuția răspunsurilor



Primăria Bistrița ne răspunde că "în cazul în care vom avea solicitări, sumele vor fi cuprinse în Bugetul de venituri și cheltuieli și se vor aloca pe bază de cerere însoțită de acte doveditoare din partea victimei".

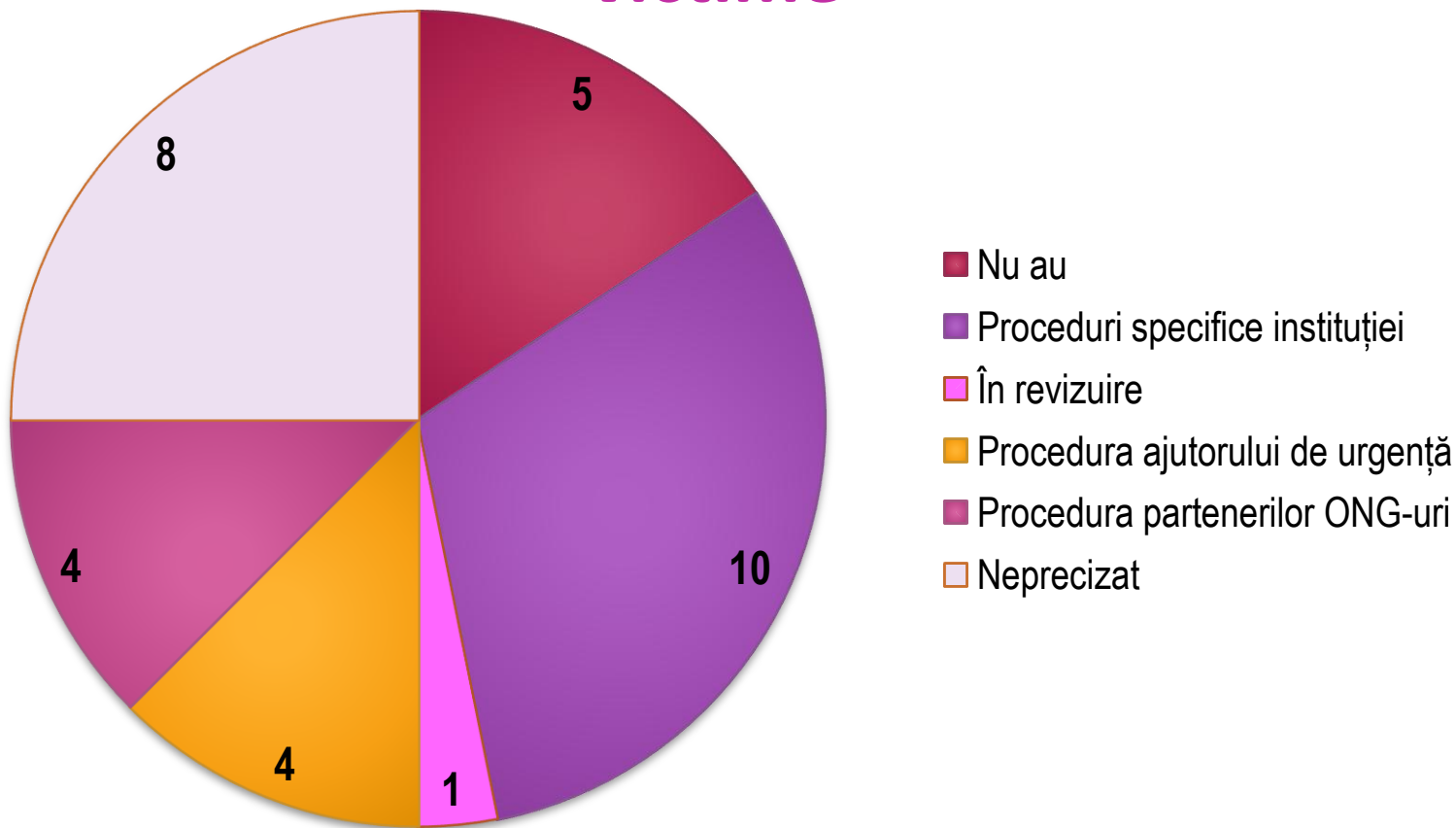
Primăria Brașov – nu au fost prevăzute sume cu destinația specială pentru victimele VIF, dar există un capitol "prestații financiare excepționale" și unul privind "ajutoarele de urgență"

Costuri acoperite de Primării*

- Cu actele juridice, din bugetul CL
 - 8.347 lei la Tg Mureș (colaborare cu IEESR)
- Cu certificatele IML
 - 78 lei la Alba Iulia și Tg. Mureș

* Primăriile care au acoperit costurile din bugetul local sau din bugetele partenerilor

Procedura de obținere a banilor de către victime



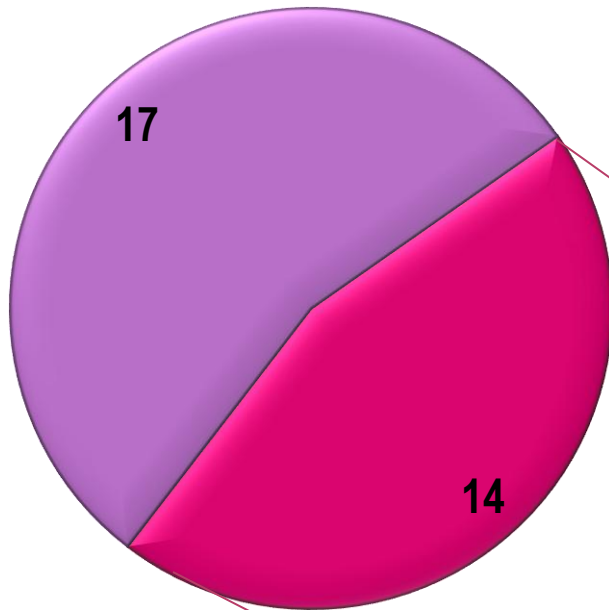
Primăria Baia Mare – modalitatea obținerii sprijinului financiar, atât pentru întocmirea actelor juridice, cât și pentru obținerea certificatelor medico-legale, constă în îndeplinirea unei proceduri de intervenție (anchetă socială, plan de intervenție) care, ulterior, este înaintată spre analiză și aprobare Fundației HHC România

Situația la nivelul Consiliilor Locale

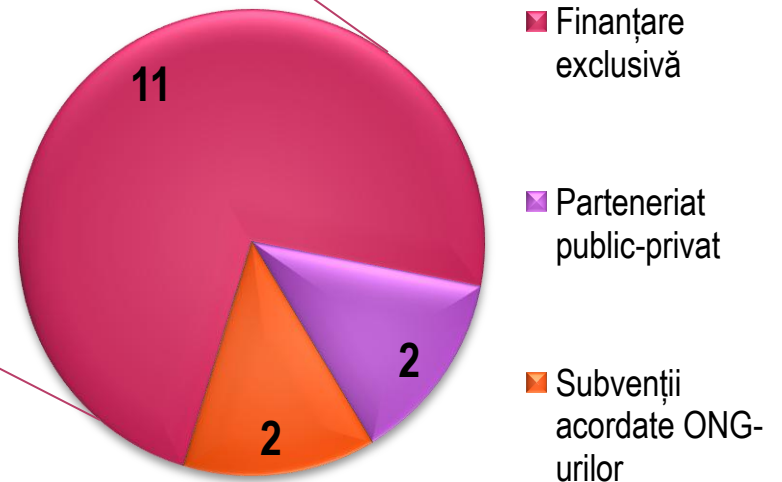
- **Întrebări adresate**
 - Unitățile finanțate în 2013 și tipul lor
 - Finanțare exclusivă sau parțială și suma
 - Numărul proiectelor propuse spre finanțare de ONG-uri și suma totală
 - Finanțările acordate ONG-urilor și suma totală
 - Contribuția prin punerea la dispoziție a spațiului pentru proiecte
 - Suma medie alocată per beneficiar/lună în cazul victimelor violenței în familie și în cazul agresorilor în anul 2013 pe tipuri de centre
 - a) centre de primire în regim de urgență;
 - b) centre de recuperare pentru victimele violenței în familie;
 - c) centre de asistență destinate agresorilor;
 - d) centre pentru prevenirea și combaterea violenței în familie;
 - e) centre pentru servicii de informare și sensibilizare a populației.
- *Analiza a fost realizată pe baza celor 31 de răspunsuri primite*

Distribuția răspunsurilor

■ Finanțează ■ Nu finanțează



Suținerea financiară a serviciilor de către CL



Modalitatea de susținere

Sumele alocate de CL pentru servicii*

Finanțare exclusivă	Parteneriat public-privat	Subvenții acordate ONG-urilor	Total
452.300 lei (102.065 euro)	95.750 lei (21.607 euro)	24.000 lei (5.416 euro)	572.050 lei (171.663 euro)

CL Sibiu, Suceava

CL Buzău, Tg. Mureș

CL Brașov, Satu Mare, Sibiu și Suceava pun la dispoziție și spațiu pentru furnizarea de servicii, ultimele două pentru proiecte deja finanțate din buget

* Analiză pe baza cifrelor furnizate de cele 14 consilii care au finanțat servicii

Tipuri de centre finanțate

- 10 centre de primire în regim de urgență
- 3 complexe de servicii
 - Centru de recuperare și centru de zi: informare și sensibilizare a populației, de prevenire și combatere și centru de asistență destinat agresorului (Centrul "Împreună vom reuși" al DAS Târgoviște)
 - Centru de adăpostire de urgență, centru de prevenire, monitorizare și combatere și centru de asistență destinat agresorului (IEESR și CL Tg. Mureș)
 - Centru de urgență și centrul de asistență destinat agresorilor (DGASMB)
- 1 centru de prevenire și combatere

Dificultăți la interpretarea datelor privind proiectele depuse de ONG-uri pentru finanțare din cauza paletei largi de răspunsuri, variind de la "nu avem date", "nu avem servicii în municipiu, deci nu am avut cheltuieli", "nu avem cunoștință de astfel de solicitări", până la "nu am finanțat", "nu s-au depus"

- 8 nu au primit cereri din partea ONG-urilor
- 8 nu au dat informații
- 7 nu au finanțat, dar nu răspund dacă s-au depus cereri
- 6 nu au date despre astfel de solicitări
- 2 afirmă că nu au furnizori privați sau servicii pentru prevenirea și combaterea violenței în familie, cf. L217/2003

Alocările lunare/beneficiari

- CPRU* = 412 lei/lună

* Analiza cifrelor furnizate de 4 din cele 10 CL care au finanțat CPRU. Celelalte nu au precizat sumele.

- CR** = 1.134 lei/lună

** Analiza cifrelor furnizate de CL Dâmbovița

- CAA*** = 67 lei/lună

*** Analiza cifrelor furnizate de CL Tg. Mureș

- CPC**** = 1.677 lei/lună

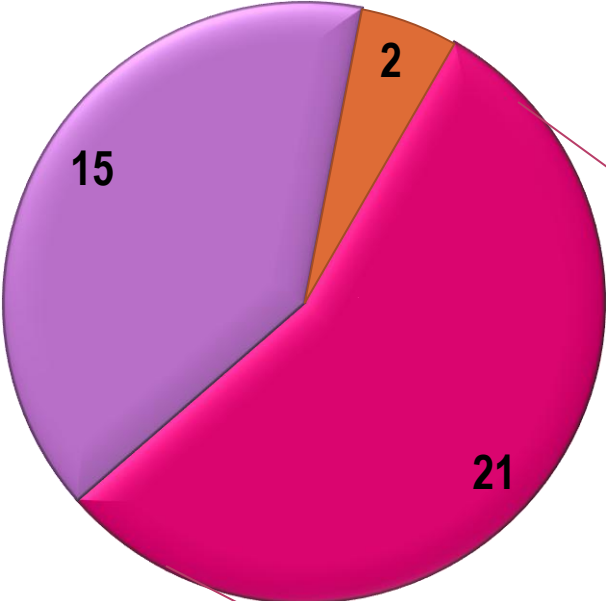
**** Analiza cifrelor furnizate de CL Baia Mare și CL Tg. Mureș

Situația la nivelul Consiliilor Județene

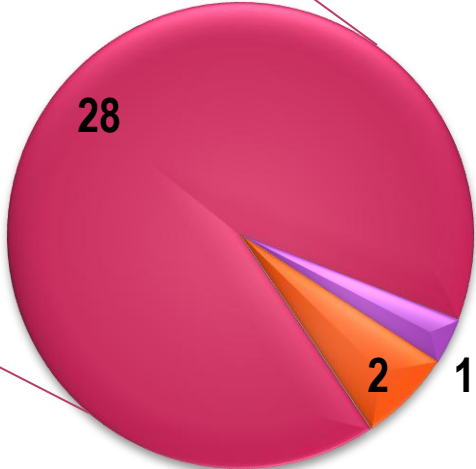
- **Întrebări adresate**
 - Unitățile finanțate în 2013 și tipul lor
 - Finanțare exclusivă sau parțială și suma
 - Numărul proiectelor propuse spre finanțare de ONG-uri și suma totală
 - Finanțările acordate ONG-urilor și suma totală
 - Contribuția prin punerea la dispoziție a spațiului pentru proiecte
 - Suma medie alocată per beneficiar/lună în cazul victimelor violenței în familie și în cazul agresorilor în anul 2013 pe tipuri de centre
 - a) centre de primire în regim de urgență;
 - b) centre de recuperare pentru victimele violenței în familie;
 - c) centre de asistență destinate agresorilor;
 - d) centre pentru prevenirea și combaterea violenței în familie;
 - e) centre pentru servicii de informare și sensibilizare a populației.
 - Existența echipei intersectoriale locale

Distribuția răspunsurilor

Finanțează Nu finanțează Nu au oferit informații



Suștinerea financiară a serviciilor de către CJ



Finanțare exclusivă
Parteneriat public-privat
Subvenții acordate ONG-urilor

Modalitatea de susținere

Sumele alocate de CJ pentru servicii

Finanțare exclusivă	Parteneriat public-privat	Subvenții acordate ONG-urilor
4.649.328 lei (1.049.155 euro)	138.955 lei (31.356 euro)	214.390 lei (48.379 euro)

CJ Timiș

CJ Galați, CJ Mureș

CJ Mureș și Timiș pun la dispoziție și spațiu pentru derularea activităților proiectelor deja finanțate

Dificultăți la interpretarea datelor privind proiectele depuse de ONG-uri pentru finanțare din cauza paletei largi de răspunsuri, variind de la "nu e cazul", "nu se aplică instituției noastre", până la "nu avem date", "nu am finanțat", "nu s-au depus"

- 16 nu au primit cereri din partea ONG-urilor
- 7 afirmă că nu au furnizori privați sau servicii pentru prevenirea și combaterea violenței în familie, cf. L217/2003
- 6 nu au dat informații
- 4 nu au finanțat, dar nu răspund dacă s-au depus cereri
- 2 nu au date despre astfel de solicitări
- 2 "nu este cazul"
- 1 afirmă că proiectul finanțat e singurul depus

Alocările lunare/beneficiari

- CPRU* = 2.090 lei/lună

* Analiza cifrelor furnizate de 14 din cele 21 CJ care au finanțat servicii.

- CR** = 1.134 lei/lună

**Analiza cifrelor furnizate de 8 din cele 21 CJ care au finanțat servicii.

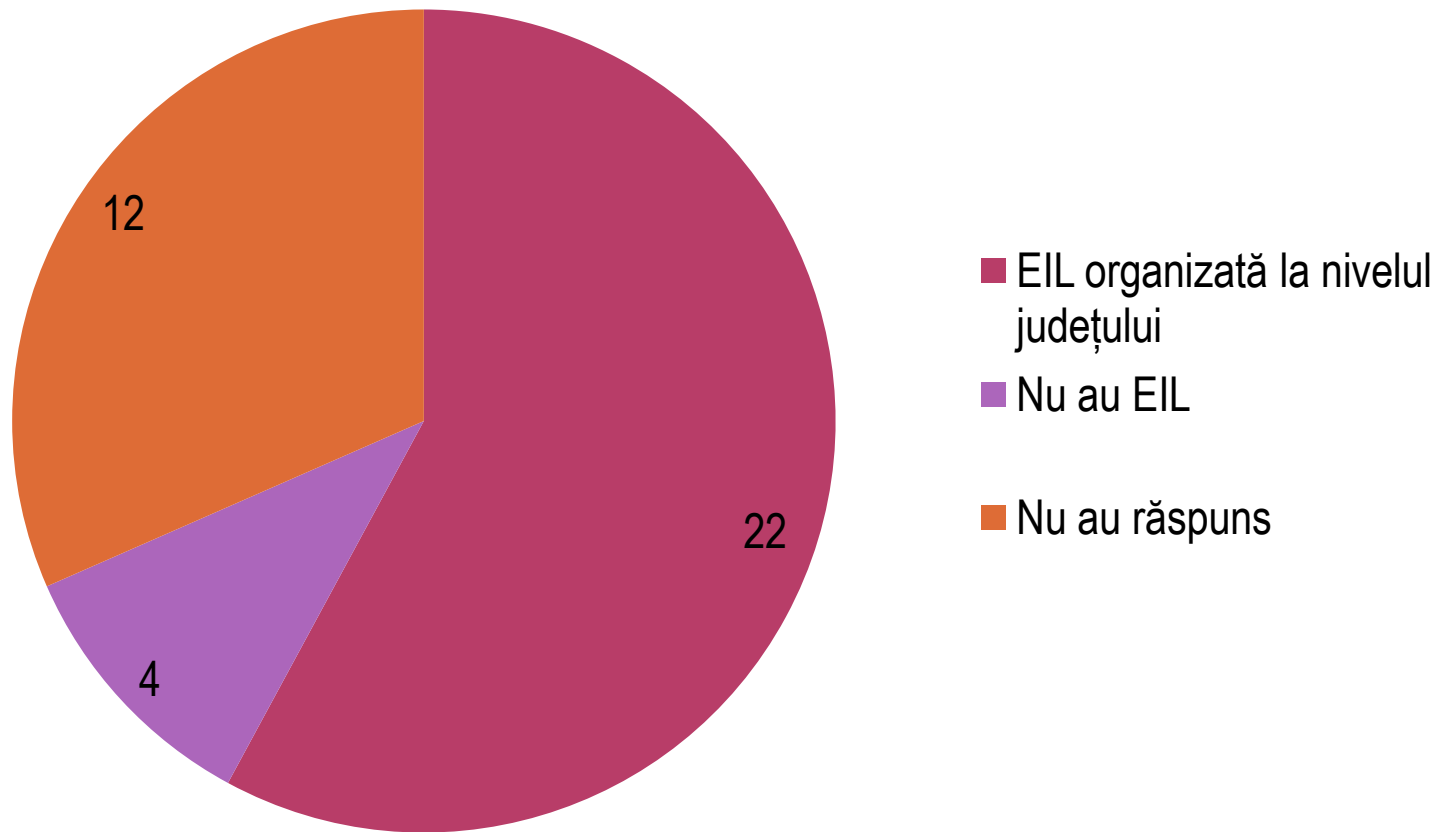
- CAA = nu avem date

- CPC*** = 730 lei/lună

***Analiza cifrelor furnizate de CJ Mureș și Vrancea

- CIS = nu avem date

Echipa Intersectorială Locală

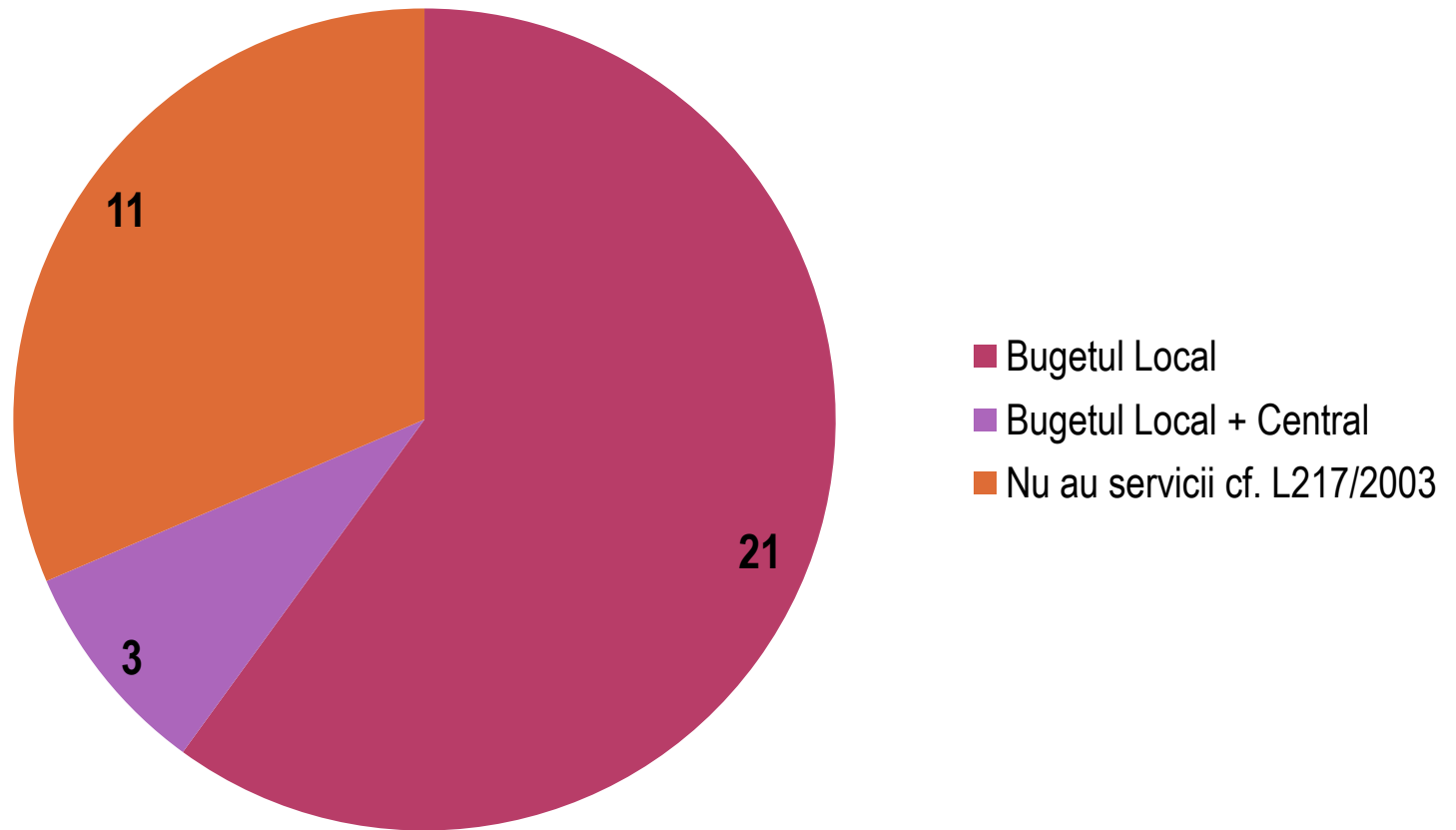


Situația la nivelul DGASPC-urilor

- Întrebări adresate
 - Costurile găzduirii și îngrijirii persoanelor în centrul de primire în regim de urgență
 - Costurile găzduirii și îngrijirii persoanelor în centrul de recuperare
 - Care sunt costurile asistenței persoanelor în centrul de prevenire și combatere a violenței în familie
 - Costurile asistenței persoanelor în centrul de informare și sensibilizare
 - Costurile asistenței persoanelor în centrul de asistență destinat agresorilor în familie

- Categoriile de cheltuieli
 - Costuri chirie spațiu
 - Costuri utilități – energie electrică/gaz/apă/cablu/telefon
 - Costuri hrană beneficiari
 - Costuri produse de îngrijire personală
 - Costuri transport beneficiari
 - Decontări beneficiari cu certificate IML
 - Decontări beneficiari cu chirii
 - Costuri sistem de pază
 - Costuri consumabile/birotică/papetarie
 - Costuri publicații
- Analiza a fost realizată pe baza celor 35 de răspunsuri primite

Surse de finanțare



Situația centralizată la nivel național

CENTRU DE PRIMIRE IN REGIM DE URGENTA									
	Cost chirie spatiu	Costuri utilitati	Costuri hrana	Costuri produse ingrijire	Costuri transport beneficiari	Costuri certificate IML	Decontari chirii	Costuri sistem paza	Costuri consumabile
Total - lei	0	635,972	860,047	85,758	6,893	40	0	476,925	94,277
Total tip centru - lei	2,159,912								
Total tip centru - euro	487,400								

CENTRU DE RECUPERARE									
	Cost chirie spatiu	Costuri utilitati	Costuri hrana	Costuri produse ingrijire	Costuri transport beneficiari	Costuri certificate IML	Decontari chirii	Costuri sistem paza	Costuri consumabile
Total - lei	53,008	3,997,148	4,887,000	1,473,521	42,619	0	0	343,683	258,273
Total tip centru - lei	11,055,252								
Total tip centru - euro	2,494,698								

Situația centralizată la nivel național

CENTRU DE PREVENIRE SI COMBATERE						
Costuri chirie	Costuri utilitati	Costuri certificate IML	Decontari chirii	Costuri sistem paza	Costuri hrana beneficiari	Costuri consumabile
0	19,608	0	0	0	182	2,439
Total - lei						
			22,229			
Total tip centru - lei						
			5,016			
Total tip centru - euro						

CENTRU DE INFORMARE SI SENSIBILIZARE				
Costuri chirie	Costuri utilitati	Costuri organizare campanii	Costuri publicatii	Costuri consumabile
0	0	0	1,066	0
Total - lei				
			1,066	
Total tip centru - lei				
			241	
Total tip centru - euro				

CENTRU ASISTENTA AGRESORI			
Costuri chirie	Costuri utilitati	Costuri sistem de paza	Costuri consumabile
0	0	0	0
Total - lei			
			0
Total tip centru - lei			
			0
Total tip centru - euro			

Situații aparte

- DGASPC Caraș-Severin oferă date pentru CPRU și CR, deși Consiliul Județean afirmă că în județ nu există servicii pentru victimele VIF
- DGASPC 2 oferă date pentru CPRU Cireșarii și Centrul de Recuperare și Reabilitate Neuropsihiatrică Nr. 1 și Nr. 2 și precizează că nu au alt tip de centre (CPC, CAA, CIS)

12 DGASPC-uri din 35 nu au centre cf. Legii 217/2003

Analiză cantitativă

CENTRU DE PRIMIRE IN REGIM DE URGENTA

	Cost chirie	Costuri utilitati	Costuri hrana	Costuri produse ingrijire	Costuri transport beneficiari	Costuri certificate IML	Decontari chirii	Costuri sistem paza	Costuri consumabile
Câte au fost finanțate	0	15	14	13	3	1	0	8	13

CENTRU DE RECUPERARE

	Cost chirie	Costuri utilitati	Costuri hrana	Costuri produse ingrijire	Costuri transport beneficiari	Costuri certificate IML	Decontari chirii	Costuri sistem paza	Costuri consumabile
Câte au fost finanțate	1	10	9	7	4	0	0	5	10

CENTRU DE PREVENIRE SI COMBATERE

	Costuri chirie	Costuri utilitati	Costuri certificate IML	Decontari chirii	Costuri sistem paza	Costuri hrana beneficiari	Costuri consumabile
Câte au fost finanțate			1	0	0	0	1

Analiză cantitativă

	CENTRU DE INFORMARE SI SENSIBILIZARE				
	Costuri chirie	Costuri utilitati	Costuri organizare campanii	Costuri publicatii	Costuri consumabile
Câte au fost finanțate	0	0	0	1	0

	CENTRU ASISTENTA AGRESORI			
	Costuri chirie	Costuri utilitati	Costuri sistem de paza	Costuri consumabile
Câte au fost finanțate	0	0	0	0

Concluzii și recomandări

- O disproporție evidentă între bugetul alocat serviciilor/intervenției și centrelor de informare și prevenire, cel puțin la nivelul DGASPC-urilor (3 mil. Euro vs 5 mii euro)
- Lipsa unor alocări bugetare pentru centrele pentru agresori și extrem de redusă pentru cele de prevenire și combatere și informare și sensibilizare
- Există un cadru legislativ care permite includerea costurilor cu certificatele IML și actele juridice în bugetul local
- Procedura ajutorului de urgență poate fi folosită pentru decontare
- Parteneriatul cu ONG-urile e o soluție viabilă

* * *

- Campanii orientate către autoritățile locale și sensibilizarea acestora cu privire la problema violenței în familie
- Încurajarea ONG-urilor pentru încheierea parteneriatelor locale și accesarea fondurilor disponibile la nivel local
- Informarea victimelor despre posibilitatea decontării acestor costuri din bugetul local
- Echilibrarea intervenției cu prevenția

"E mai ieftin să previi decât să tratezi"